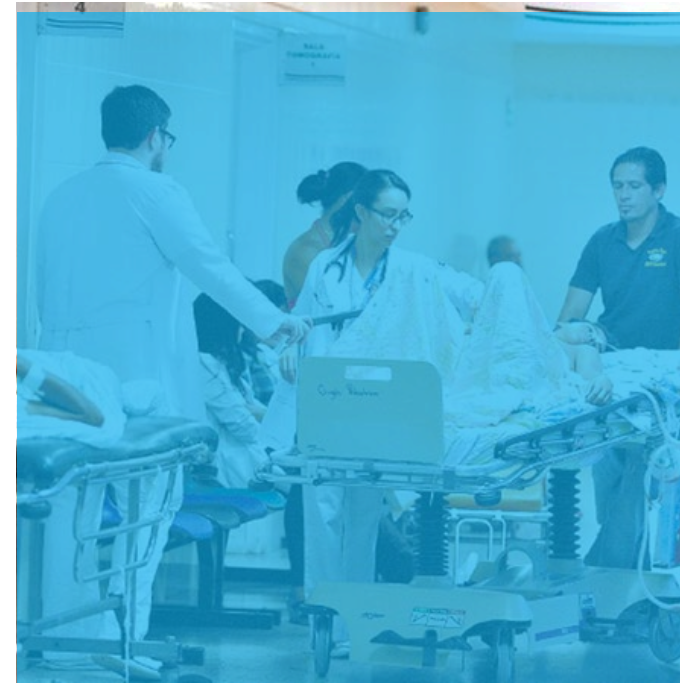
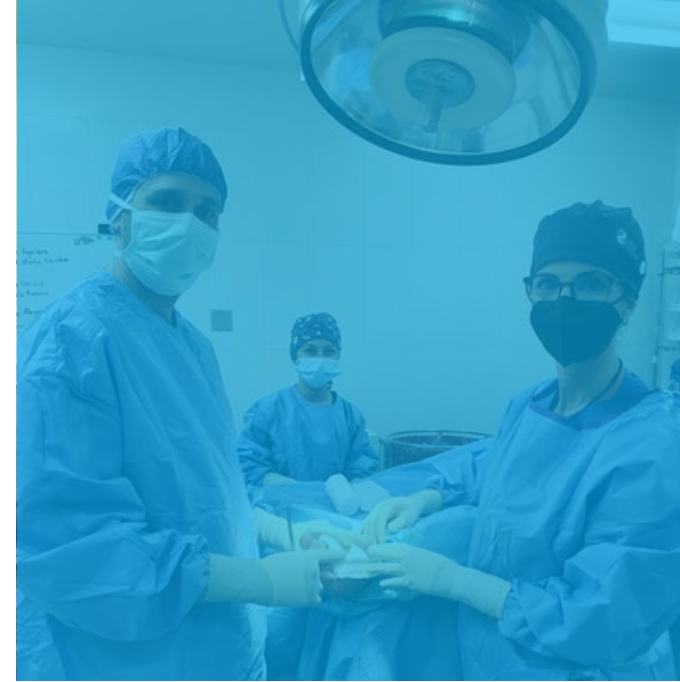


ESTADO **20**
DE PAÍS **26**

SALUD

**ES HORA DE UN
PACTO NACIONAL**



IHSS: el mayor desfalco en la historia de Honduras

Se estima que a través de empresas de maletín, contratos sobrevalorados y sobornos se sustrajeron unos L6,399 millones Solo L19 millones ha logrado recuperar la Oabi

Estado de casos del desfalco en el IHSS

La Unidad Nacional de Atención Fiscal ha presentado como 10 personas e imputadas contra ellas el gobierno por el L6,399 millones de dólares. Honduras, en Tegucigalpa y San Pedro Sula.


DELITOS IMPUTADOS	CONDENADOS
<p>1. FURTO DE FONDOS DE AMBULANCIAS El IHSS sustrajo un total de L6,399 millones de dólares en el período comprendido entre 2012 y 2020.</p> <p>2. FURTO DE FONDOS DE AMBULANCIAS El IHSS sustrajo un total de L6,399 millones de dólares en el período comprendido entre 2012 y 2020.</p> <p>3. FURTO DE FONDOS DE AMBULANCIAS El IHSS sustrajo un total de L6,399 millones de dólares en el período comprendido entre 2012 y 2020.</p> <p>4. FURTO DE FONDOS DE AMBULANCIAS El IHSS sustrajo un total de L6,399 millones de dólares en el período comprendido entre 2012 y 2020.</p> <p>5. FURTO DE FONDOS DE AMBULANCIAS El IHSS sustrajo un total de L6,399 millones de dólares en el período comprendido entre 2012 y 2020.</p>	<p>1. FURTO DE FONDOS DE AMBULANCIAS El IHSS sustrajo un total de L6,399 millones de dólares en el período comprendido entre 2012 y 2020.</p> <p>2. FURTO DE FONDOS DE AMBULANCIAS El IHSS sustrajo un total de L6,399 millones de dólares en el período comprendido entre 2012 y 2020.</p> <p>3. FURTO DE FONDOS DE AMBULANCIAS El IHSS sustrajo un total de L6,399 millones de dólares en el período comprendido entre 2012 y 2020.</p> <p>4. FURTO DE FONDOS DE AMBULANCIAS El IHSS sustrajo un total de L6,399 millones de dólares en el período comprendido entre 2012 y 2020.</p> <p>5. FURTO DE FONDOS DE AMBULANCIAS El IHSS sustrajo un total de L6,399 millones de dólares en el período comprendido entre 2012 y 2020.</p>

Foto: La Prensa



Durante al menos dos décadas, el sector salud ha sido escenario de los **casos más emblemáticos de corrupción** en Honduras.

- Escándalo del IHSS y las “pastillas de harina” → origen de la Marcha de las Antorchas y la MACCIH.
- Caso hospitales móviles → campaña ciudadana “¿Dónde está el dinero?”
- El planillazo - ha sido histórico



Además de escándalos enormes, hay **escándalos cotidianos que cuestan vidas:**

- Cirugías suspendidas por falta de algodón (1)
- Pacientes crónicos sin acceso a medicinas. (2)

El país ya no aguanta más corrupción y tampoco mala gestión en el sector salud.

(1) <https://confidencialhn.com/increible-suspenden-las-cirugias-electivas-en-el-hospital-materno-infantil-por-falta-de-algodon/>

(2) <https://www.latribuna.hn/2025/11/05/sigue-infierno-para-pacientes-del-ihss-sin-citas-ni-farmacos/>

**RETOS DEL SISTEMA
DE SALUD QUE
AFECTAN
DIRECTAMENTE AL
PUEBLO HONDUREÑO**



DESIGUALDAD EN COBERTURA Y CALIDAD:
Un sistema fragmentado (SESAL, Seguro Social y privado), muchos excluidos del sistema público y la atención oportuna y la calidad dependen del bolsillo de los pacientes



ACCESO INSUFICIENTE:
Acceso limitado a medicamentos, largas listas de espera para cirugías y tiempos largos para acceder a una cita especializada, entre otros



**ENFOQUE CURATIVO:
GESTION E IMPACTO HUMANO**
Mayor énfasis en tratar que en prevenir, más mortalidad, con baja inversión en promoción de estilos de vida saludables



LA PREGUNTA ES:

¿CÓMO TRANSFORMAR EL SISTEMA DE SALUD PARA QUE REALMENTE ESTÉ CENTRADO EN EL PACIENTE?




Ante este contexto desafiante, el Instituto de la Justicia lanza hoy:

ESTADO DE PAÍS **20** **SALUD** **26**

La metodología en breve:



Recopilación de datos de fuentes oficiales e índices internacionales, creación de indicadores, revisión documental de informes y entrevistas



Análisis y validación externa con expertos y personas afectadas por los problemas abordados



Socialización pública y con tomadores de decisión para plantear hallazgos y presionar para lograr mejoras



Estructura de la presentación de Estado de País 2026: Salud

1. Impacto Humano

- *Mortalidad infantil y materna, aumento de obesidad y desnutrición.*

2. Cobertura

- *Acceso a servicios, vacunación, recurso humano y disponibilidad territorial.*

3. Calidad

- *Acceso a medicamentos, cirugías pendientes y capacidad real de atención.*

4. Gestión y recursos

- *Nivel de inversión y ejecución del presupuesto.*

5. Ruta al futuro

- *Qué hacer para garantizar: atención primaria en salud, prevención, acceso oportuno, mejor gestión y enfoque en el paciente.*

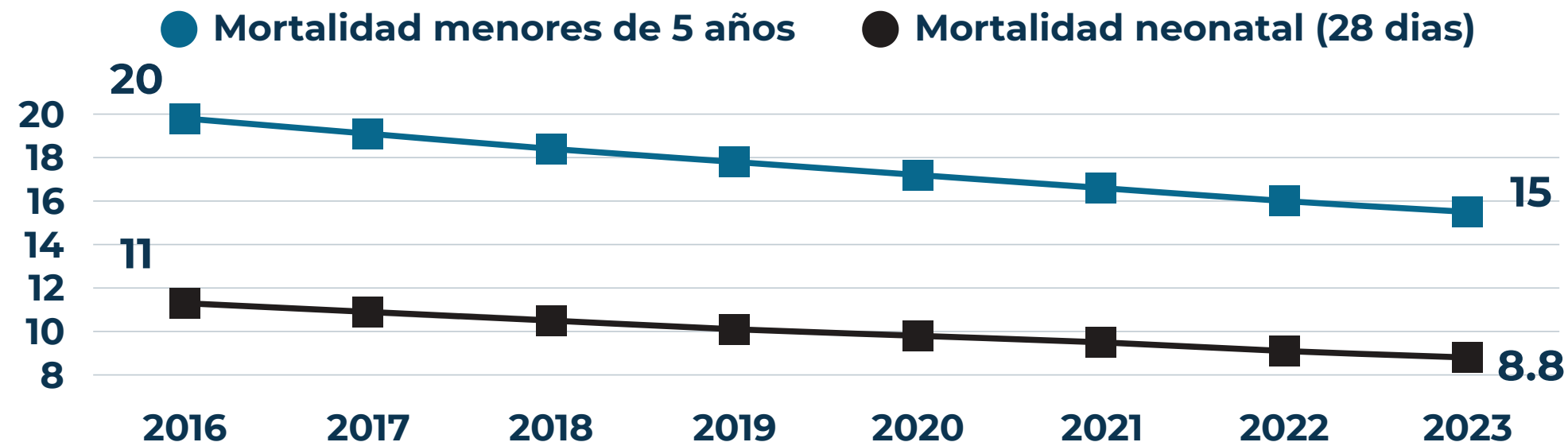
IMPACTO HUMANO

¿Qué está pasando en la población?



MORTALIDAD INFANTIL SIGUE ALTO PESE A MEJORAS

Mortalidad infantil por cada 1,000 nacimientos vivos



Fuente: UNICEF

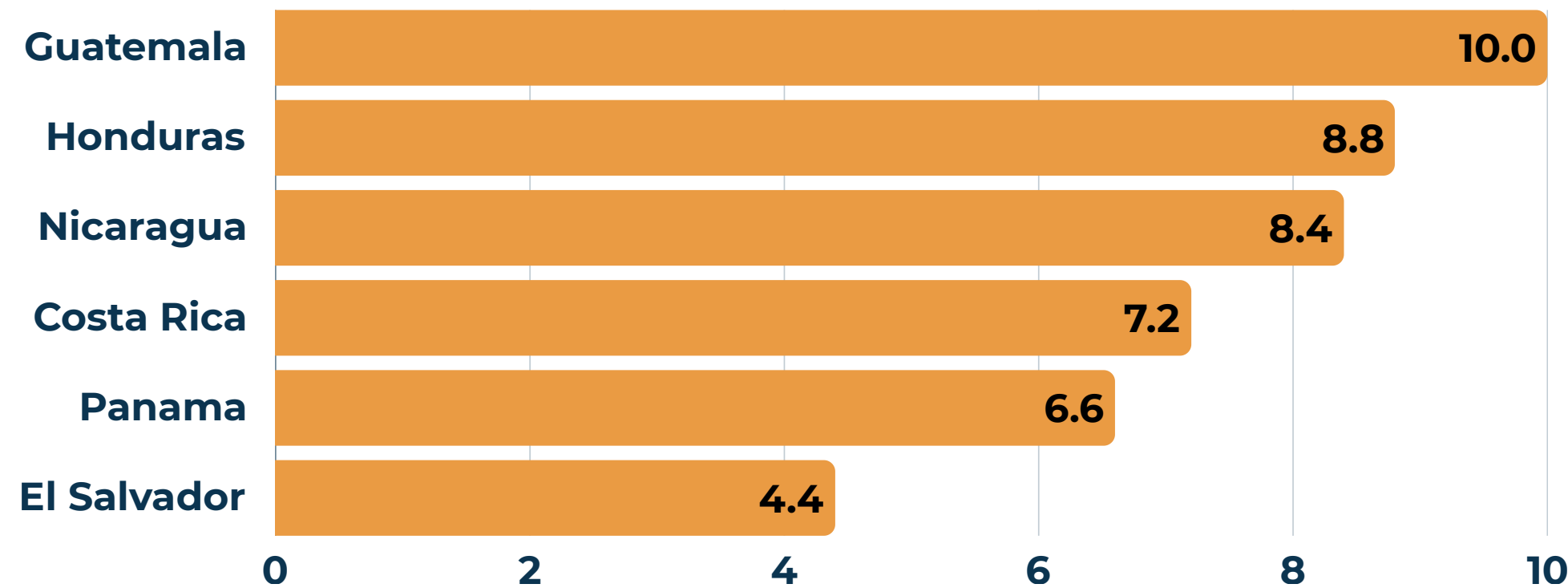
- **Disminución continua** de la mortalidad neonatal y en menores de 5 años desde 2016.

- **En 2023 murieron 2,063 recién nacidos antes de los 28 días.**

- Hemos mejorado, pero seguimos con la **segunda tasa más alta de Centroamérica** después de Guatemala (10).

- La mayoría de los **muertes son prevenibles.**

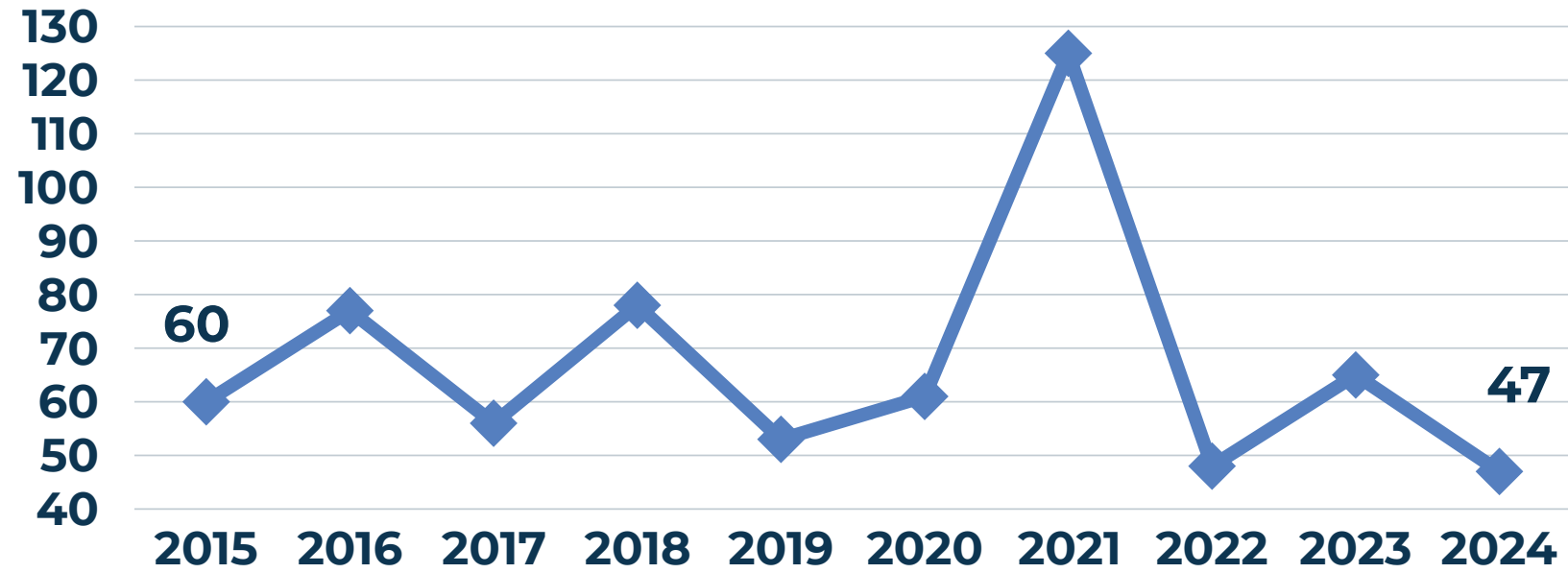
Comparación regional (neonatal) 2023



Fuente: UNICEF

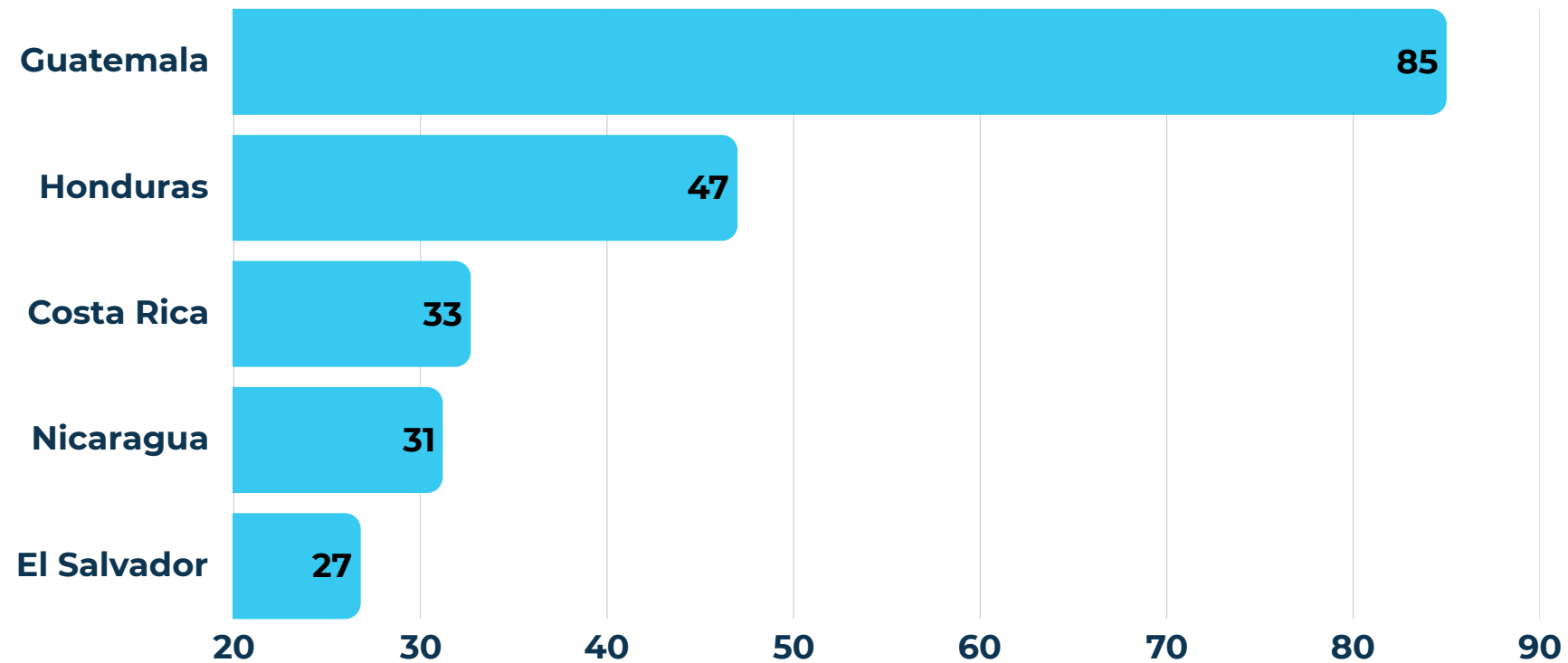
¿Que hará el gobierno?

Mortalidad materna por cada 100,000 nacidos vivos



Fuente: Organización Panamericana de la Salud

Comparación a nivel Centroamérica (2024)



Fuente: Organización Panamericana de la Salud

HAY MENOS MUERTES MATERNAS, PERO QUEDA CAMINO POR RECORRER

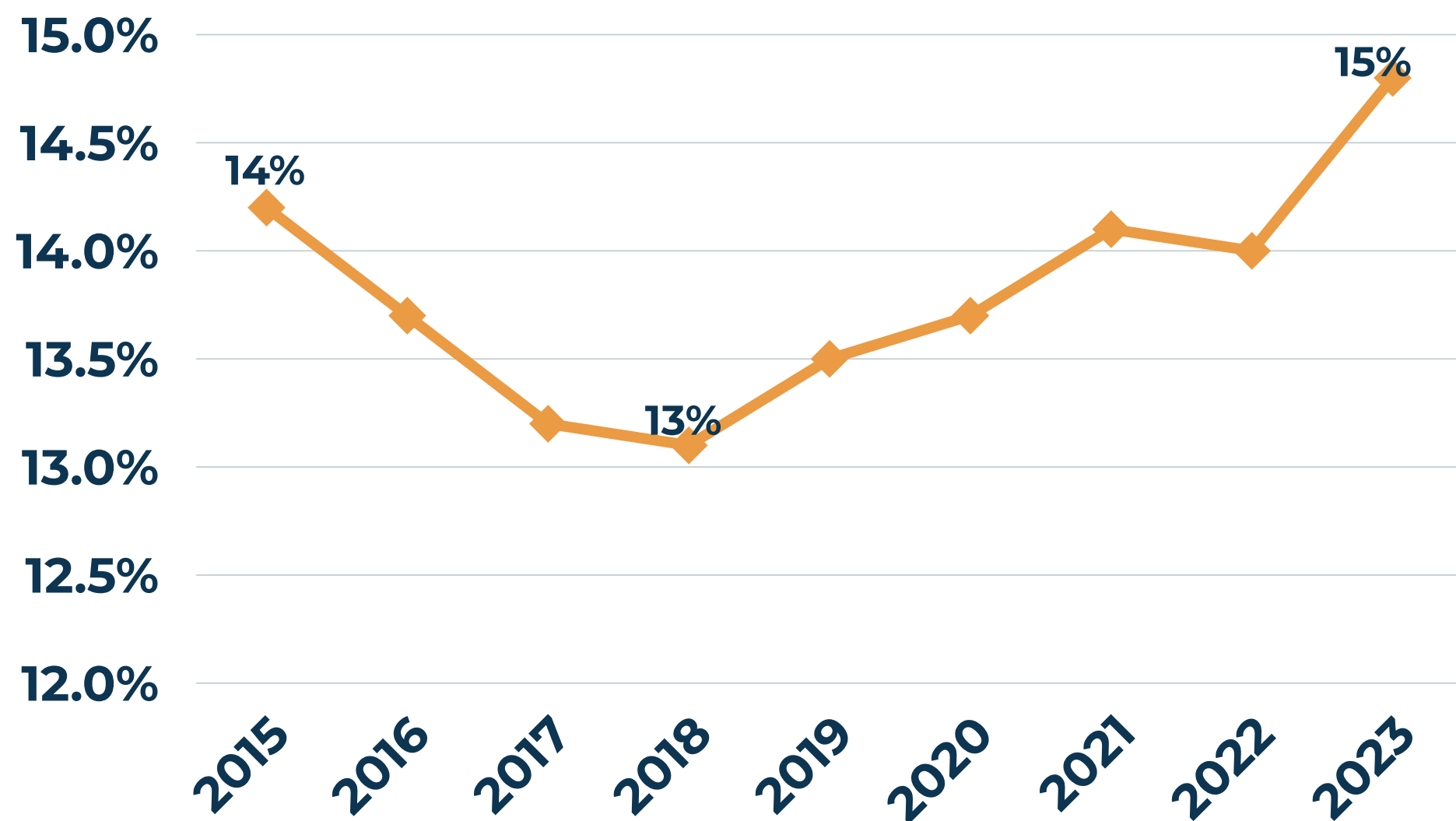
- **MEJORA:** La razón de mortalidad materna en Honduras cerró el 2024 con **47 decesos por cada 100,000 nacidos vivos**, lo que representa un descenso significativo frente a los 60 registrados en 2015
- **PERO:** Aun así, mantiene la **segunda tasa más alta de Centroamérica**, después de Guatemala (85).
- 9 de cada 10 muertes maternas son evitables (UNICEF).

¿Que hará el gobierno?

LA DESNUTRICIÓN AUMENTA ¡PREOCUPANTE!



Prevalencia de desnutrición



- Tendencia de aumento sostenido en desnutrición desde 13% en 2018 a **15% en 2023**.
- En 2024, **40% de la población no tenía ingresos suficientes** para costear una dieta saludable (FAO).
- La desnutrición afecta el desarrollo infantil, aumenta el riesgo de enfermedades crónicas y reduce la productividad económica.
- La malnutrición (desnutrición, sobrepeso y obesidad) genera pérdidas equivalentes al 2.7% del PIB en Honduras, según estimaciones del PMA.

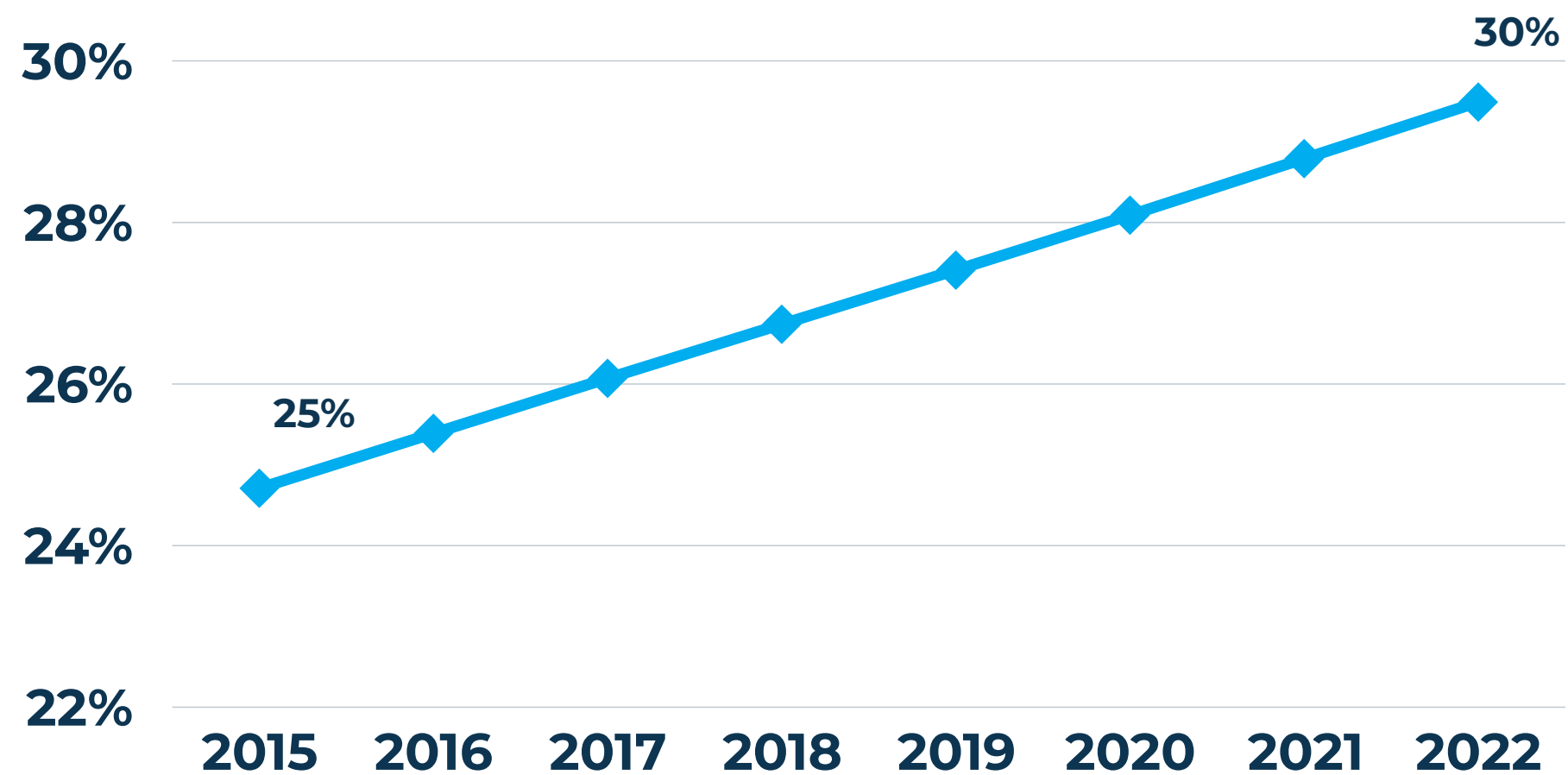
Fuente: Organización de las Naciones Unidas para la Alimentación y la Agricultura

¿Que hará el gobierno?

OBESIDAD EN AUMENTO



Prevalencia de obesidad en Honduras



Fuente: Organización Mundial de la Salud

- **Doble carga de malnutrición:** coexisten la desnutrición y la obesidad.
- De 2015 a 2022 la prevalencia de **obesidad aumentó en un 5%**, llegando a 30%.
- **Casi uno de cada tres hondureños viven en condición de obesidad** y va en aumento.
- Tendencia asociada a un aumento de enfermedades crónicas (diabetes tipo 2, hipertensión y enfermedades cardiovasculares).
- Si esto continua, el sistema de salud colapsará aún más

¡URGE ACTUAR!

¡ES HORA DE ACTUAR!



- A pesar de mejoras, **seguimos con la segunda tasa más alta de mortalidad infantil y materna en Centroamérica**: 9 de cada 10 muertes son prevenibles (UNICEF).
- La obesidad y la desnutrición **van en aumento**. Si no se atiende, y trabaja la prevención, aumentarán más las enfermedades crónicas y el sistema colapsará aún más.

**NO MÁS MUERTES NI ENFERMEDADES
PREVENIBLES**

COBERTURA

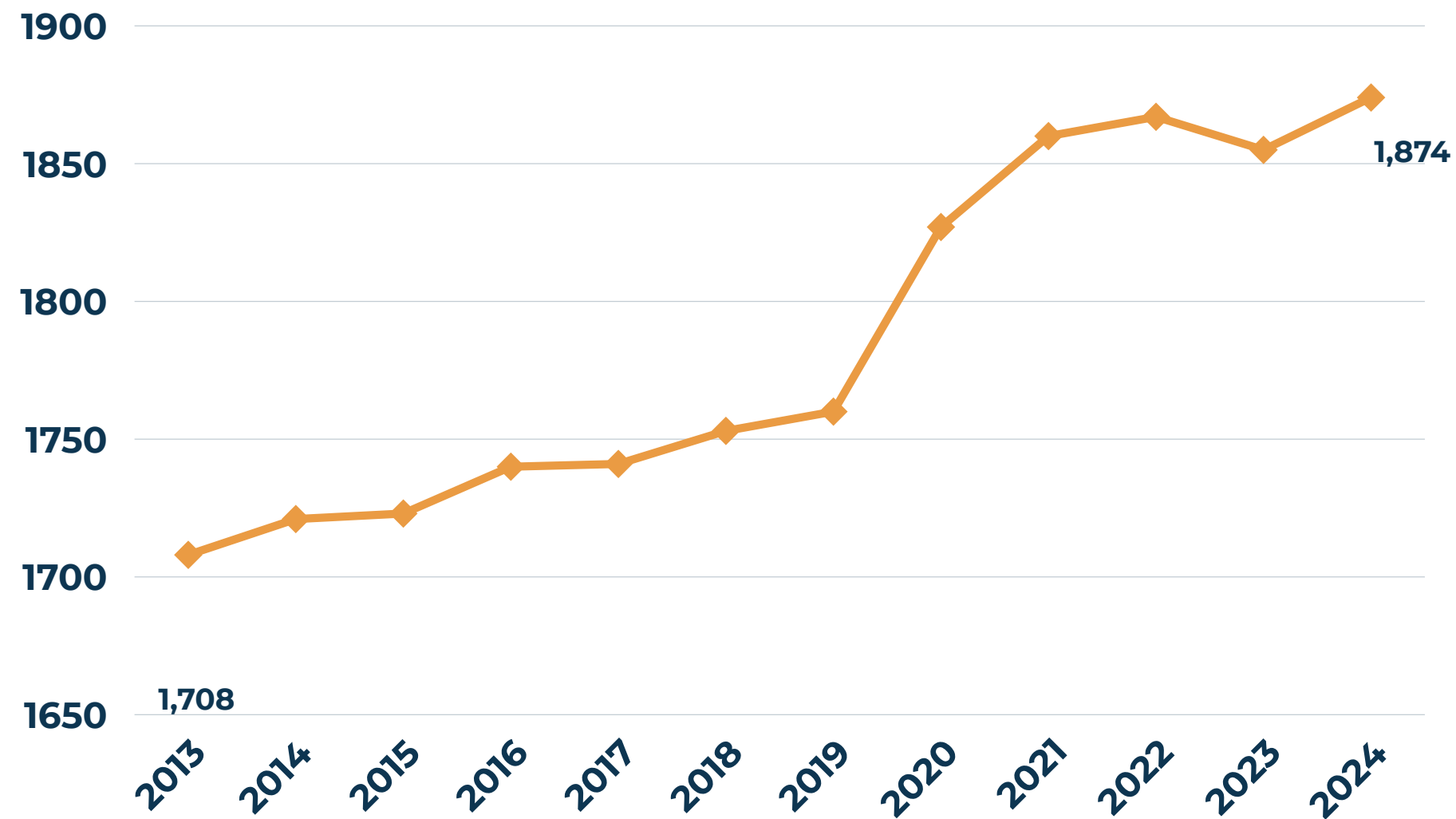
¿Estamos llegando a la población?

CENTRO DE SALUD LA SICA



ESTABLECIMIENTOS DE SALUD EN AUMENTO

Número de establecimientos de Salud



Fuente: Secretaría de Salud

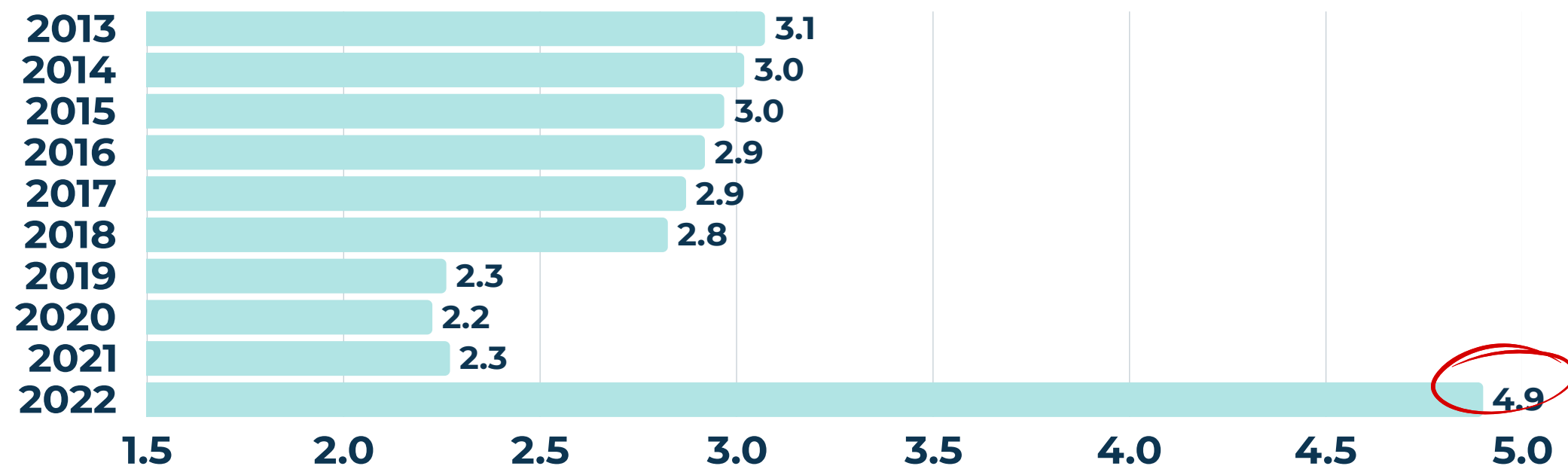
- Incremento sostenido de establecimientos de salud desde 2013, alcanzando 1,874 en 2024.
- Se han agregado 166 establecimientos de salud en 10 años, lo que representa un incremento del 10%.

Es una tendencia positiva y debería traducirse en mayor atención y más servicios de salud para los pacientes.

MÁS RECURSO HUMANO: MÉDICOS

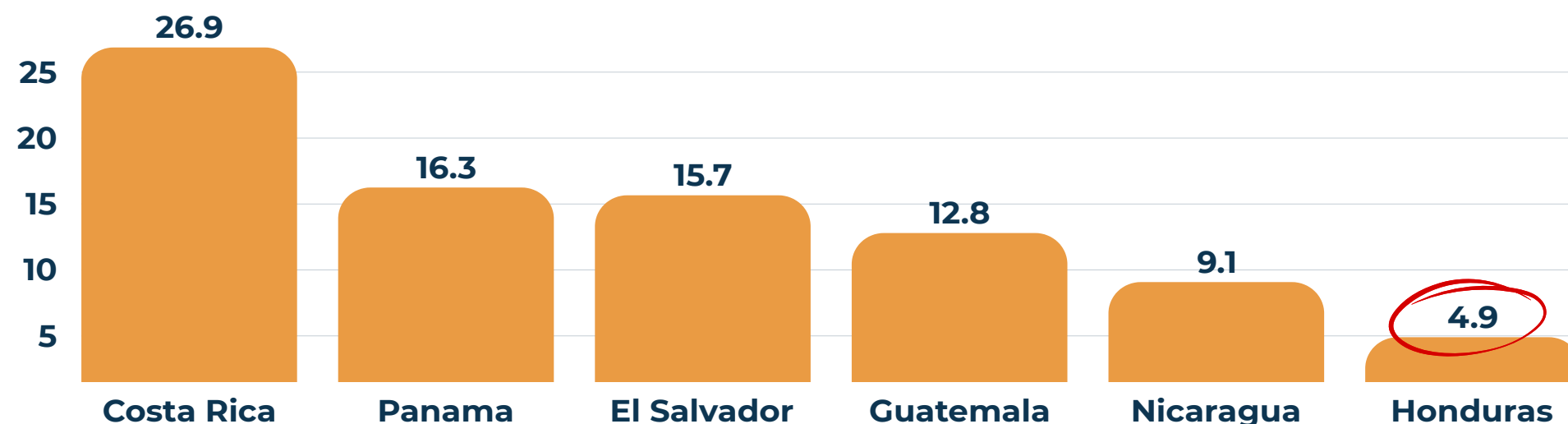


● Personal Médico por cada 10,000 habitantes



Fuente: Secretaría de Salud e Instituto Nacional de Estadísticas

● Tasa de Médicos (2022)



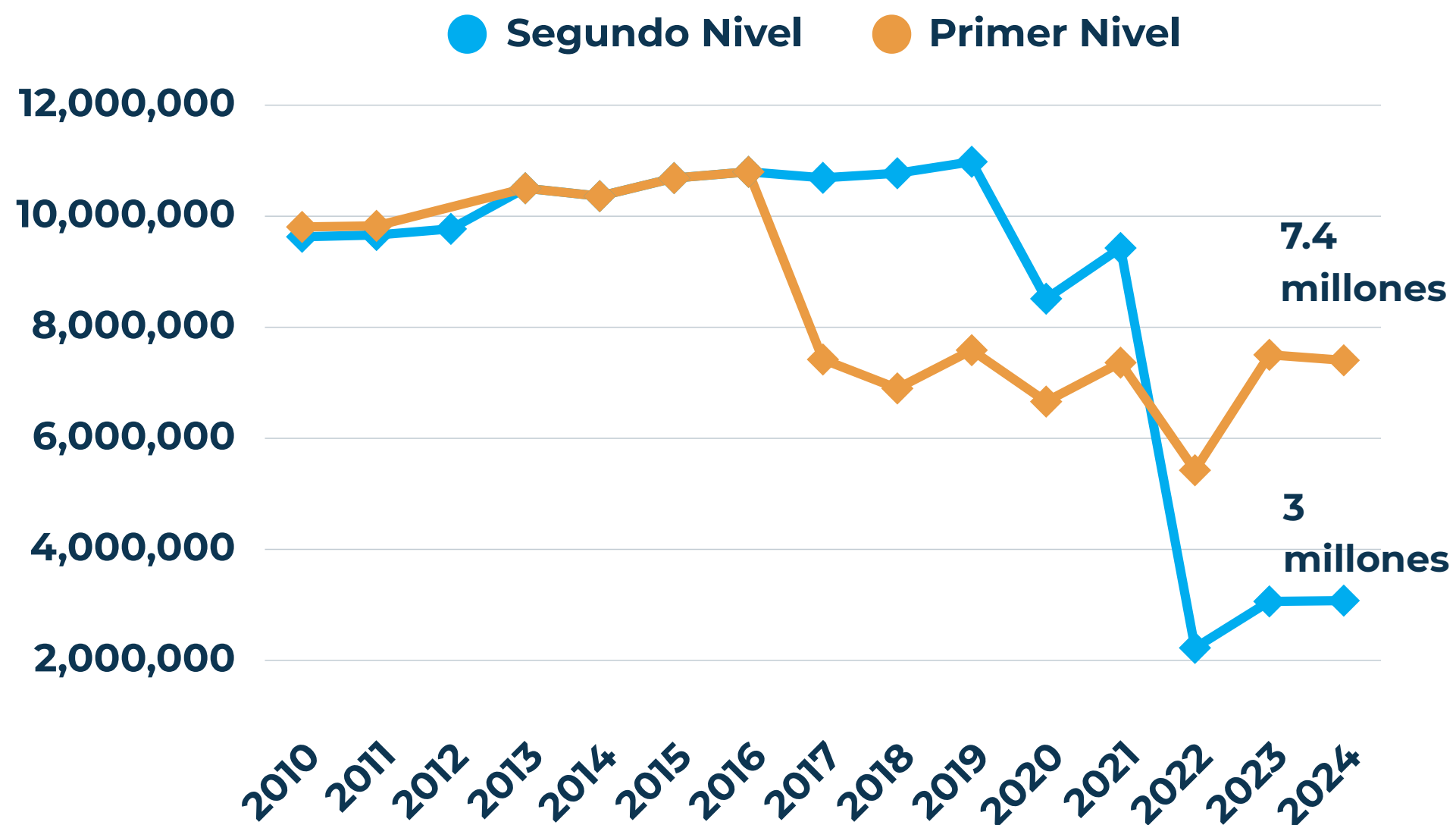
Fuente: Organización Panamericana de la Salud

- Honduras logró elevar su densidad de recursos humanos en salud de 3 a 5 médicos por cada 10,000 habitantes en diez años.
- **Es positivo** para mejorar la atención médica.
- Sin embargo, **seguimos con la tasa más baja de la región.**

CAÍDAS DRÁSTICAS EN ATENCIONES



Número de atenciones en establecimientos de salud públicos

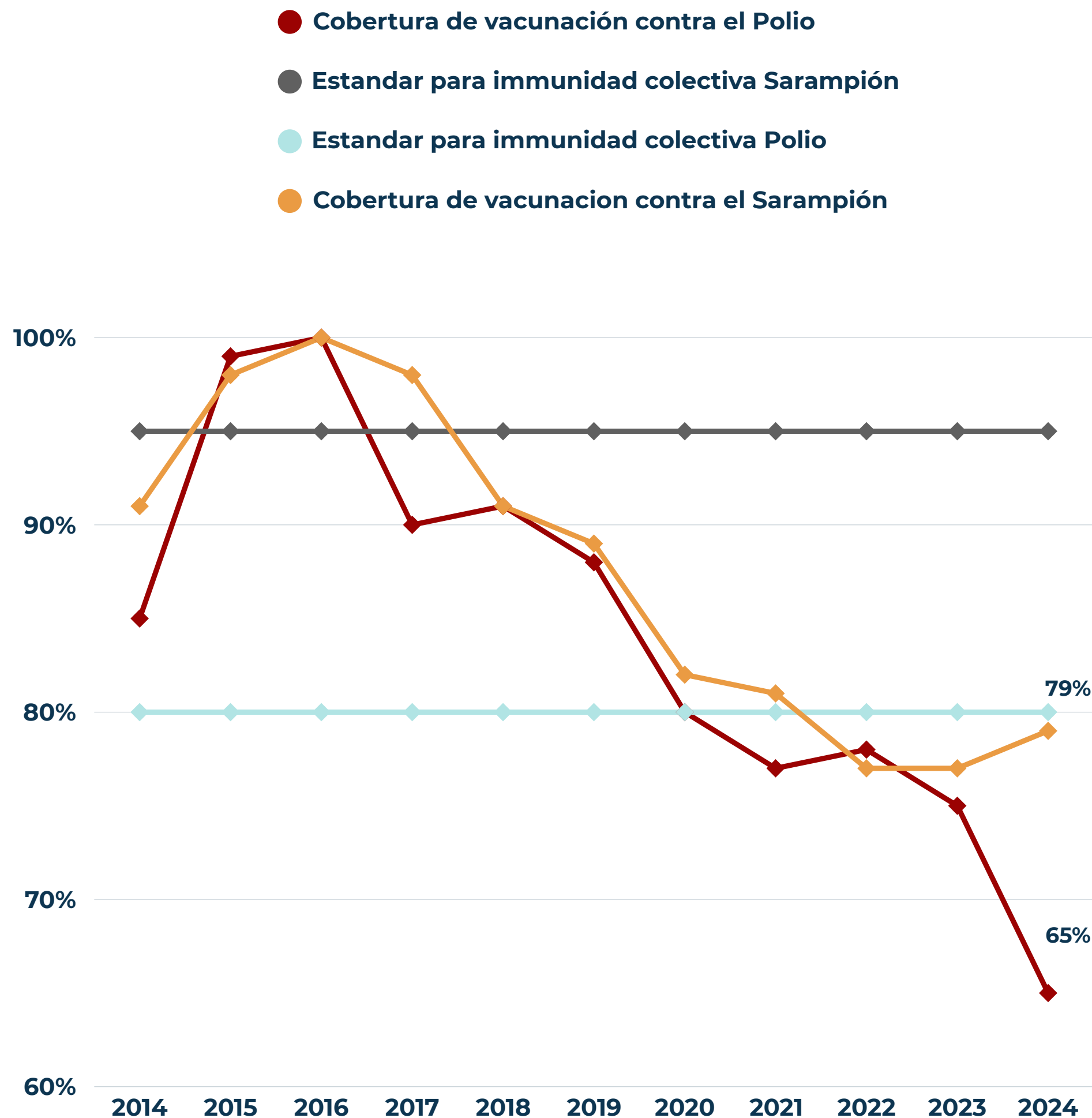


Fuente: Secretaría de Salud

- A pesar del aumento de establecimientos de salud, los hondureños recurren menos a ellos.
- Antes de 2016 se daban más de 10 millones de atenciones de primer nivel anuales y comienza a descender llegando a 7.4 millones en 2024
- **Atenciones de segundo nivel caen drásticamente en 2022** a apenas 3 millones, asociado a conflictos y tomas de hospitales dentro del sistema.

¿QUE ESTÁ PASANDO?

HONDURAS DESCUIDÓ SU POSICIÓN DE REFERENTE EN VACUNACIÓN HACE UNA DÉCADA



- 2014-2016: **Honduras referente regional** con 100% de cobertura de vacunación.
- 2017: reducción de fondos para el programa y abandono de buenas prácticas → **inicio de la caída en cobertura.**
- 2024: **cobertura de vacunación** por debajo de la recomendación de la OMS para sarampión (95%) y polio (80%).
- A pesar de no haber detectado contagios de Sarampión por 29 años, se reportaron varios casos sospechosos a inicios de 2026.
- En 2026 ya se registran **9 muertes por tosferina.**

¿QUE DEBE HACER EL GOBIERNO

¡ES HORA DE ACTUAR!



- **En los últimos 10 años tenemos más:**
 - Establecimientos de salud (166)
 - Más médicos contratados
- **Pero menos atenciones**
 - Las atenciones primarias han caído en 31% de 2016 a 2024
 - Las atenciones de nivel secundario han caído en 72% de 2016 a 2024
- **Menos cobertura en vacunación:**
 - Sólo 65% de cobertura contra polio
 - 79% de cobertura contra sarampión - Ya hay casos registrados.
 - 9 muertes por tosferina

NECESITAMOS MEJOR GESTIÓN BASADA EN RESULTADOS

CALIDAD

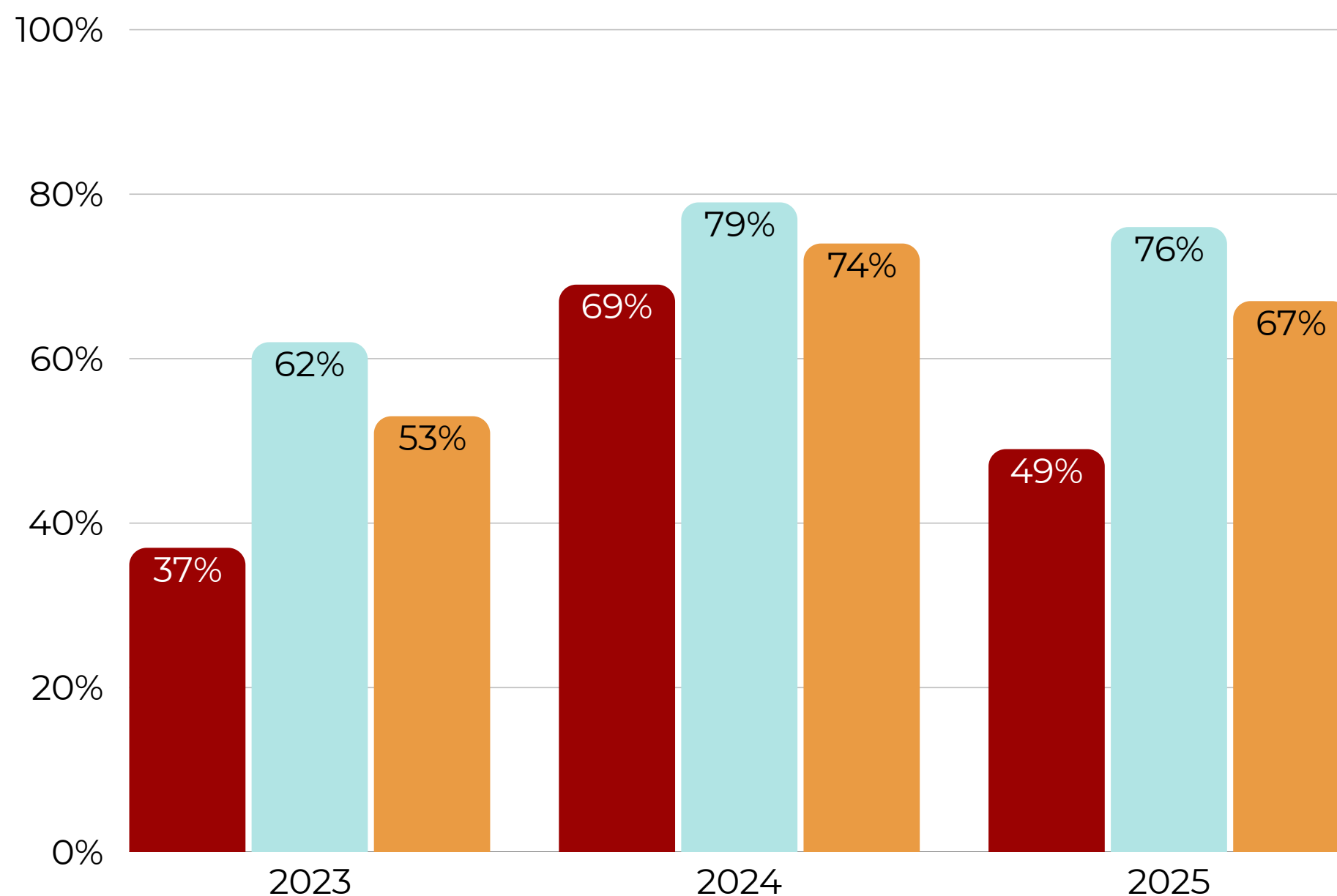
¿Es oportuno y completo el servicio de salud público a la población?



EL ACCESO OPORTUNO A MEDICAMENTOS SIGUE SIENDO LIMITADO



Veeduría: Pacientes con acceso completo a medicamentos

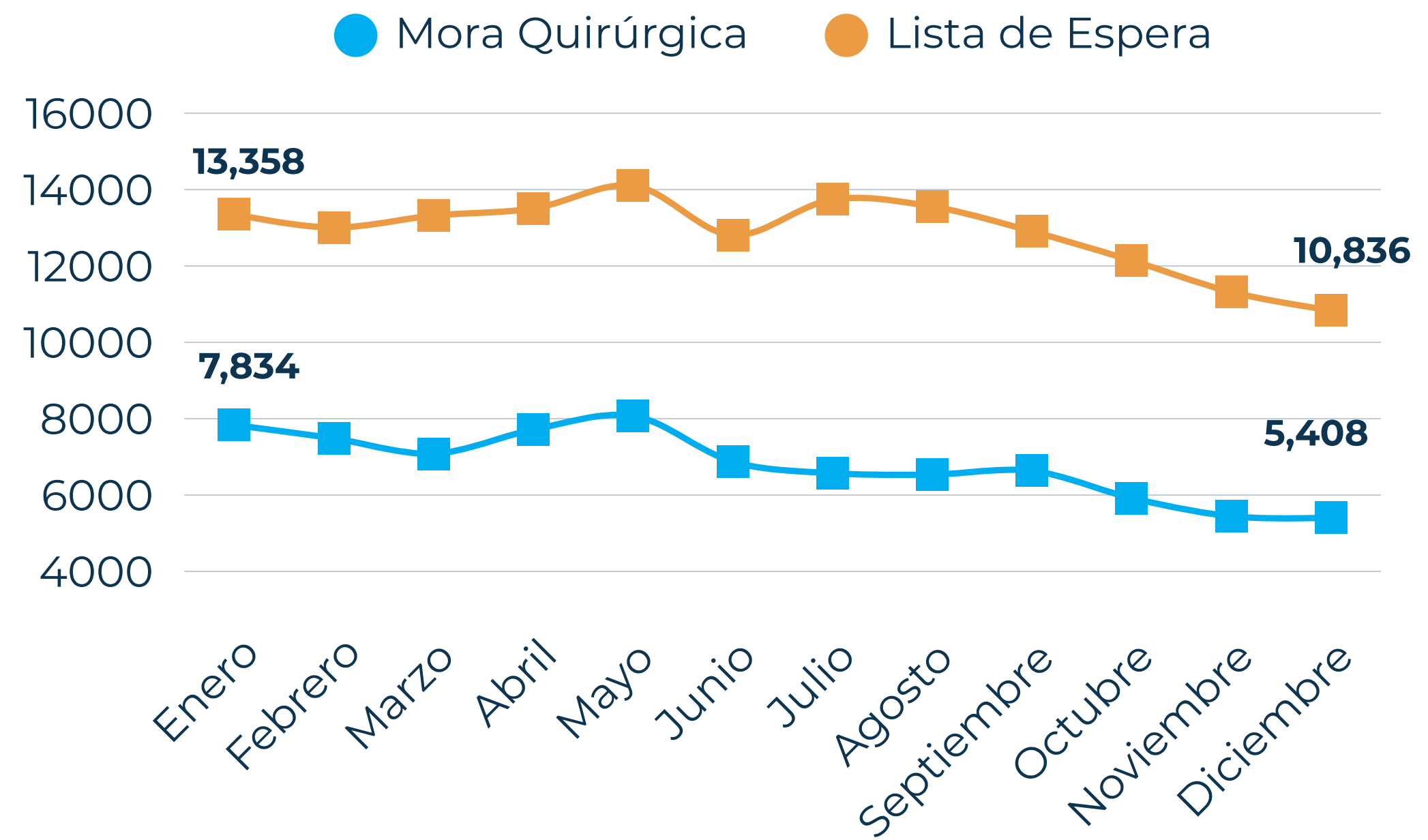


Fuente: Veeduría voluntarios ASJ

- En los últimos 3 años, **menos del 80% de los pacientes en sistema público** reciben sus medicamentos completos.
- No se cuenta con un **sistema de compra robusto**, que garantice acceso completo a medicamentos de manera sostenida.
- Hay presupuesto para compra de medicamentos, sin embargo a muchos pacientes les toca comprarlos - otros no pueden y se agravan.

**¿Que hará este gobierno?
Es un problema de gestión**

LISTA DE ESPERA Y MORA QUIRÚRGICA PERMANECEN ALTAS, PESE A MEJORAS EN 2025



Fuente: Secretaría de Salud

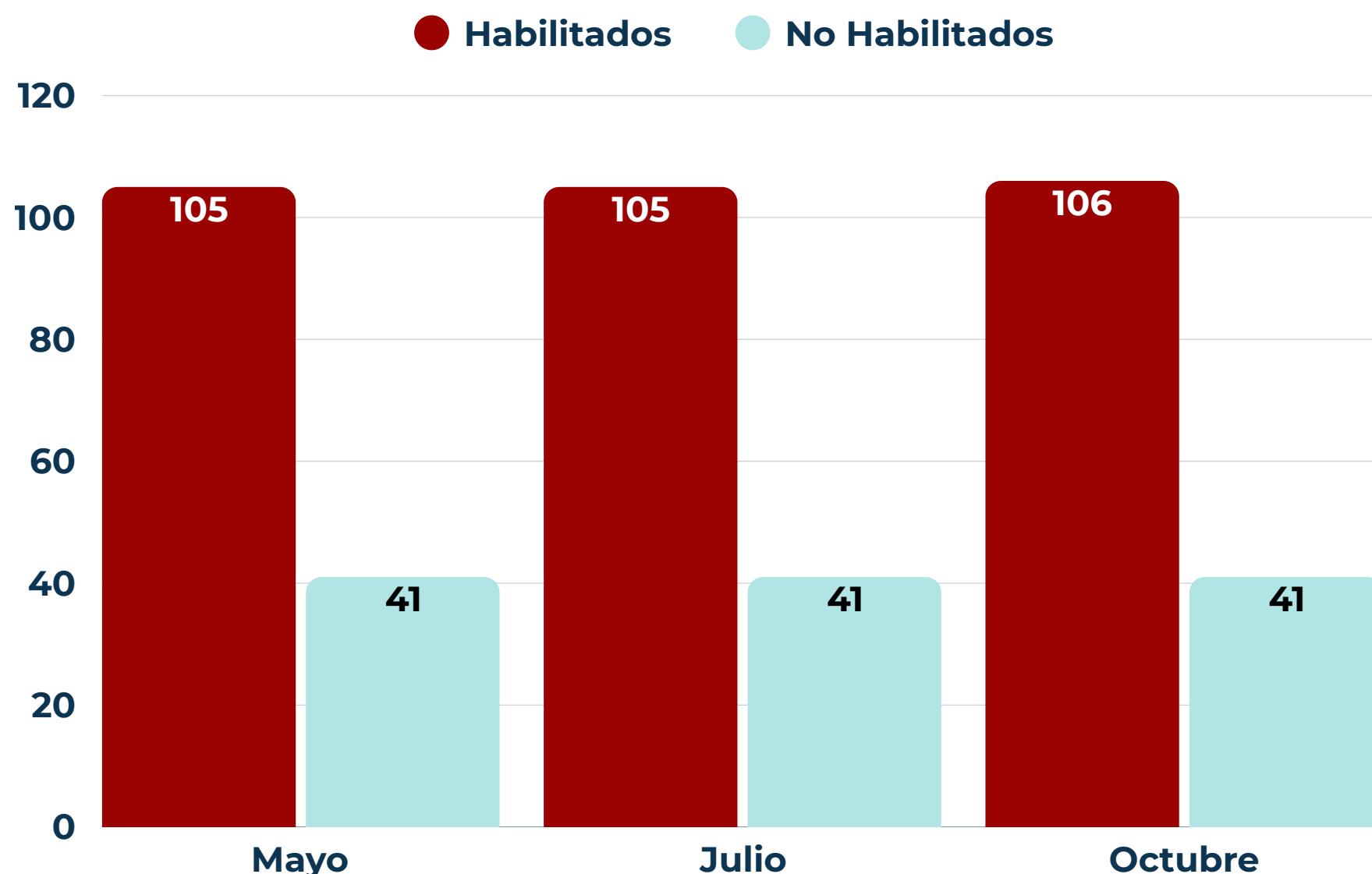
- A pesar de una reducción de 30% en la mora quirúrgica en 2025, sigue alta la mora.
- En total, hay más de **10 mil personas esperando cirugías** entre los que están en lista de espera y las que ya están en mora.
- Muchos pueden morir durante la espera de su cirugía

**¿Que hará el gobierno?
Es un problema de gestión**

LA FALTA DE HABILITACIÓN DE QUIRÓFANOS LIMITA LA CAPACIDAD DE RESPUESTA



Número de quirófano funcionales 2025



Fuente: Secretaría de Salud

- **Más de 40 quirófanos permanecen fuera de servicio en 2025** → no solo por falta de insumos, sino por fallas de gestión que limitan la capacidad para realizar cirugías.
- La persistencia de quirófanos no habilitados refleja no solo brechas de recursos, sino **problemas en planificación, mantenimiento y gestión del sistema.**

¿Que hará el gobierno?

GESTIÓN Y RECURSOS

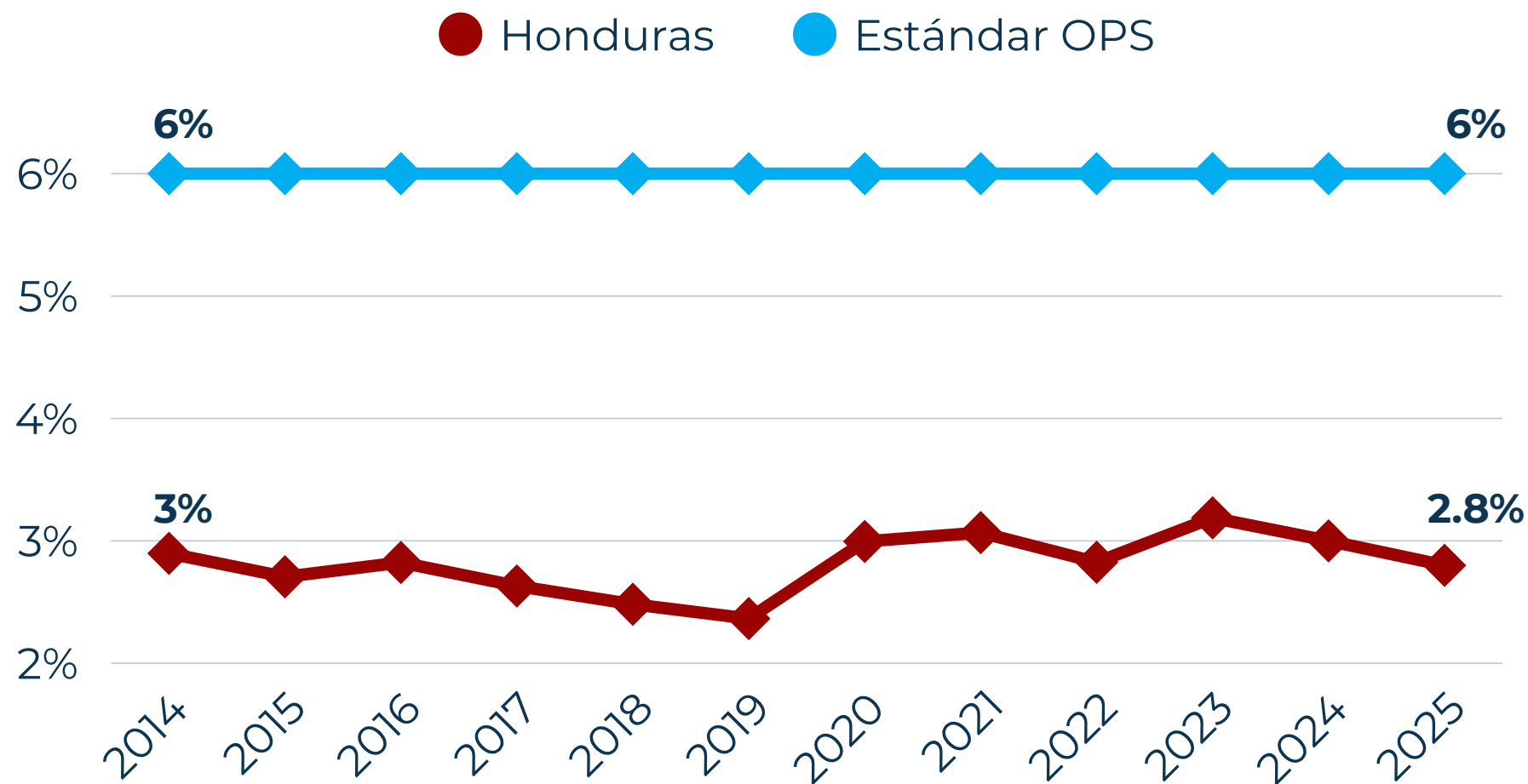
Presupuesto asignado con tendencia al aumento, débil ejecución y baja inversión en comparación con países vecinos



INVERSIÓN EN SALUD SIGUE MUY DEBAJO DEL ESTÁNDAR Y DISMINUYENDO



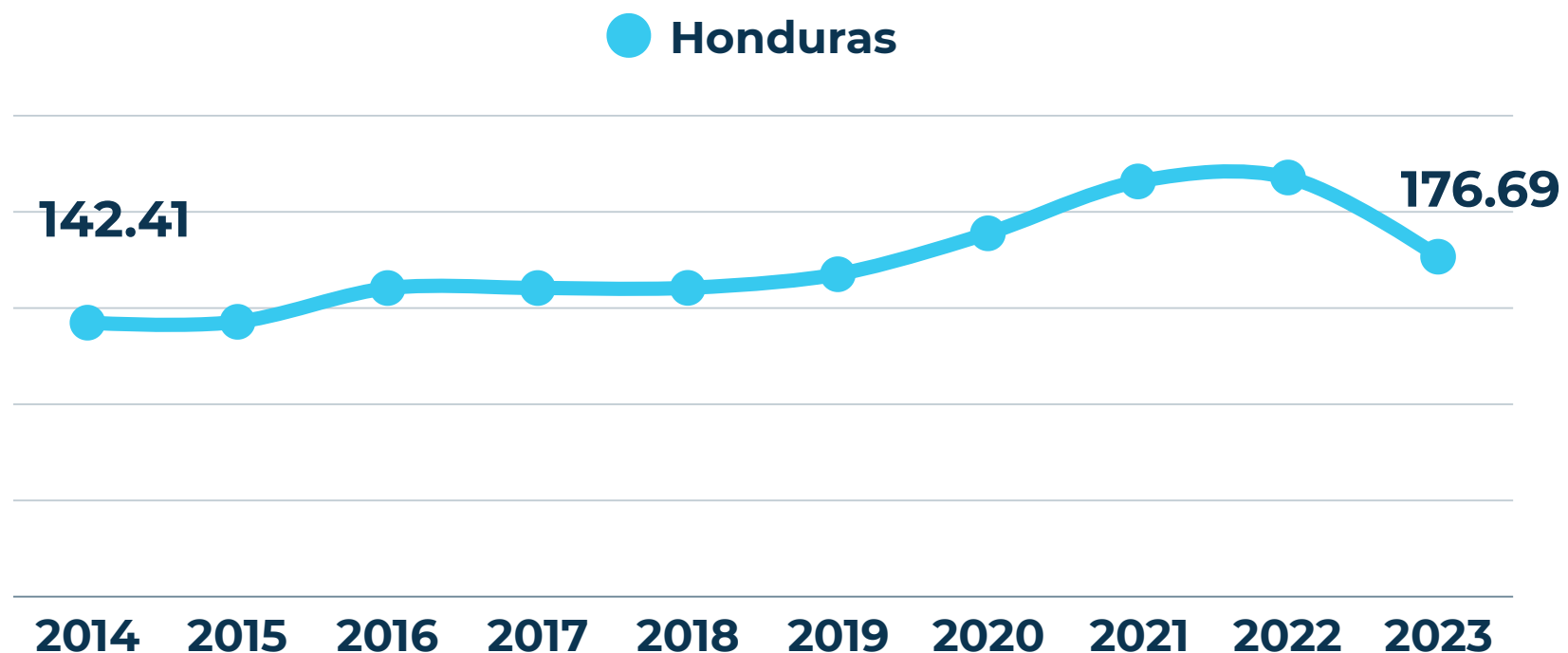
Gasto del gobierno en salud como porcentaje del PIB



Fuente: Secretaría de Finanzas y Banco Central de Honduras

- El gasto público en salud ha fluctuado en la última década, **con tendencia reciente a la baja.**
- 2025: **cae a 2.8% del PIB**, muy por debajo del nivel recomendado por la OPS.
- La referencia de 6% del PIB no es una cifra arbitraria: coincide con países que han logrado:
 - **Sistemas universales de salud**
 - **Bajo gasto de bolsillo** de las familias
- **Reformar el sistema de salud** requerirá mayor inversión pública.

Gasto público en Salud per cápita (USD)

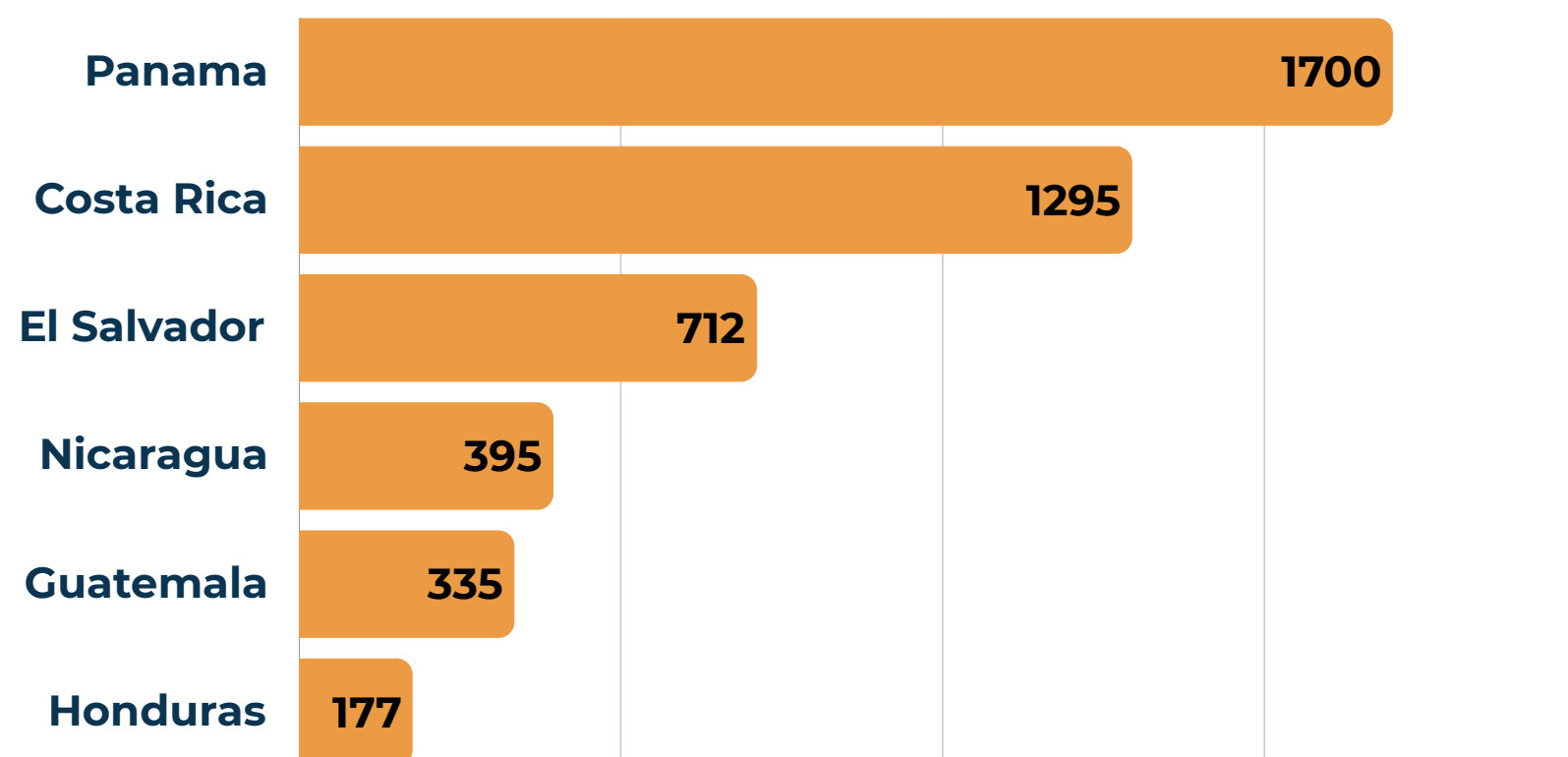


Fuente: Banco Mundial

GASTO PÚBLICO PER CÁPITA EN SALUD

- **Baja inversión** en salud en términos absolutos.
- En 2023, el gasto fue de **177 USD per cápita** (\approx 4,675 lempiras por persona al año).
- Último lugar en la región, seguido por Guatemala y Nicaragua.
- Amplia brecha regional:
 - Panamá: 1,700 USD per cápita (\approx 44,960 lempiras).
- La inversión en salud en Honduras es más de **nueve veces menor que en Panamá**.

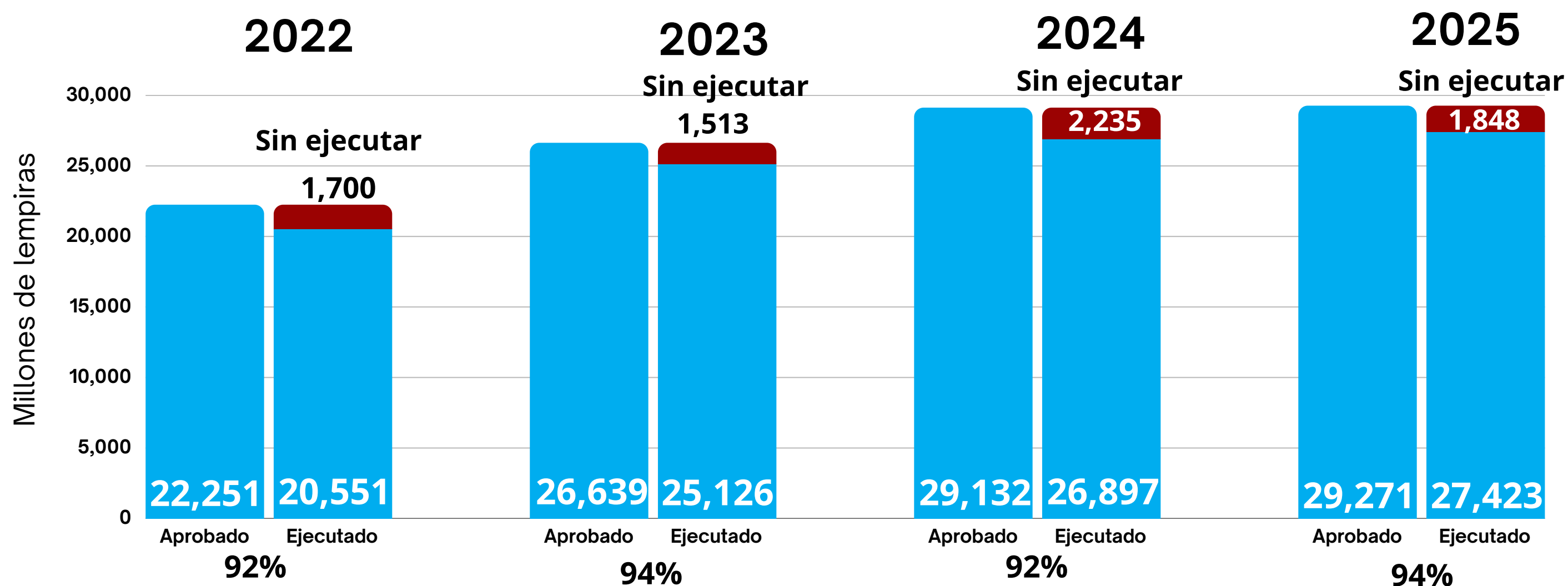
Comparación regional 2023



PRESUPUESTO EN AUMENTO Y RETOS DE EJECUCIÓN PERSISTEN



Presupuesto aprobado por el Congreso Nacional y su ejecución



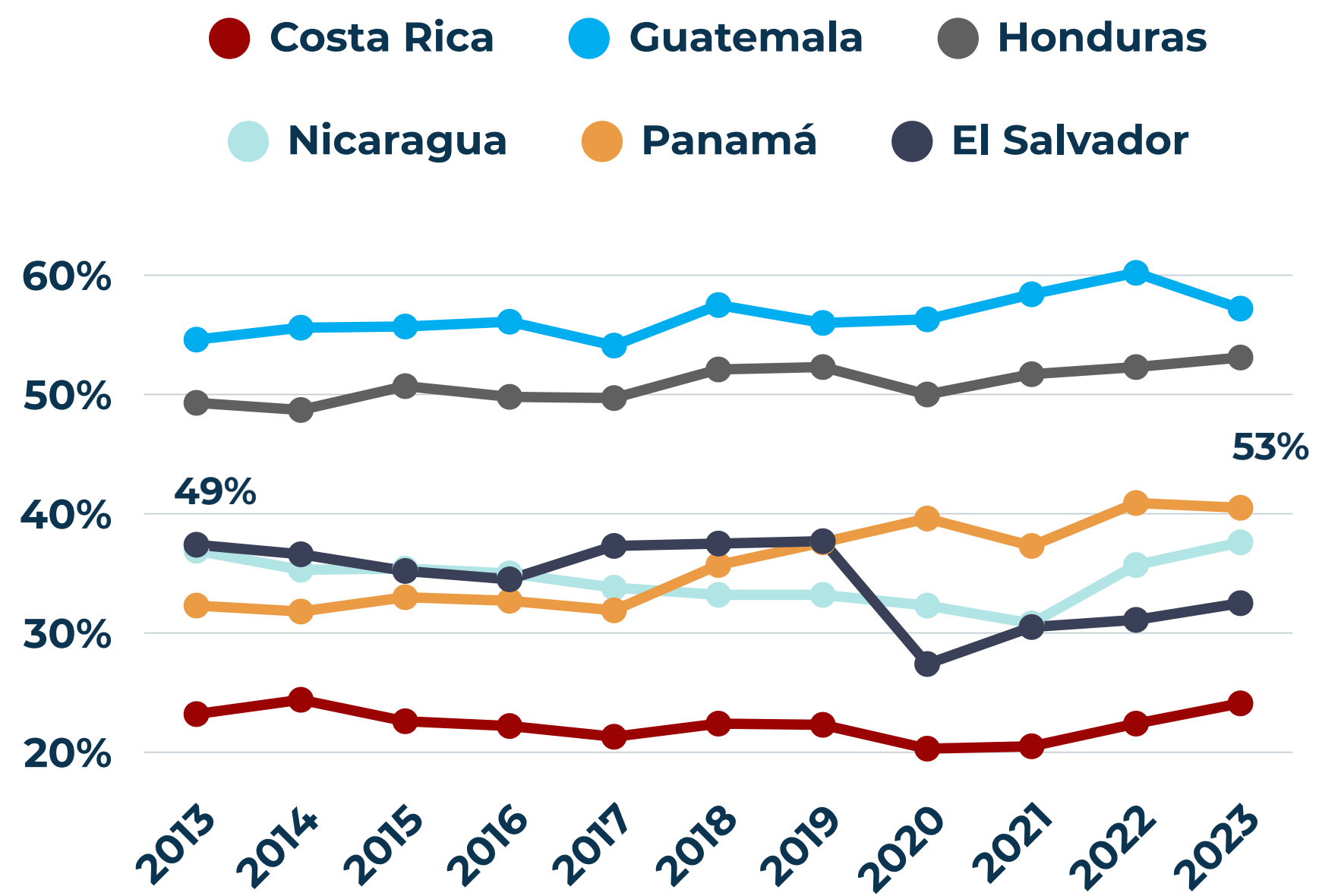
Fuente: Secretaría de Finanzas. Reportes de ejecución del gasto. 2022-2025

Entre 2022 a 2025 se dejaron de ejecutar **L 7,296 millones**

A PESAR DEL AUMENTO EN EL PRESUPUESTOS DE SALUD, SEGUIMOS PAGANDO MÁS DEL BOLSILLO



Gasto de bolsillo en Salud (%)



Fuente: Banco Mundial

- La población cubrió **53% adicional de su propio bolsillo**, mostrando que el sistema público **no satisface** plenamente las necesidades.
- En 10 años el costo del bolsillo **incrementó un 4%**.
- En la región, **Honduras tiene el segundo gasto de bolsillo más alto**, después de Guatemala (57%).

RUTA AL FUTURO



Honduras necesita un sistema de salud público que:

- Llega a todos de manera oportuna, completa y con estándares de calidad.
- Mejora la gestión basada en resultados y aprovecha cada recurso de manera eficiente y efectiva.



**Honduras debe pasar de la crisis donde muchos mueren,
a un verdadero sistema de salud público de país que salva vidas**

RECOMENDACIONES

Promover un **PACTO NACIONAL POR LA SALUD PÚBLICA** con actores clave de todos los sectores, para transformar el sistema en 20 años mediante **acciones estratégicas.**



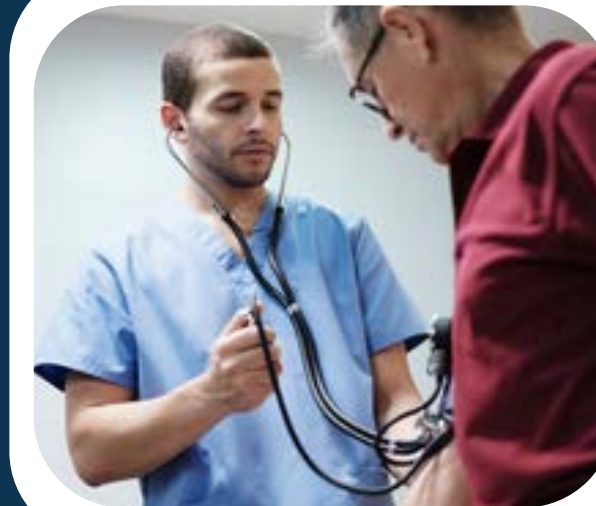
Plan de país a 20 años, con indicadores, metas y resultados medibles, orientados a fortalecer las políticas, rectoría, eficiencia y eficacia de la respuesta del sistema de salud público (APS y prevención).



Mejorar la gestión de los recurso (financieros y humano), basada en resultados tangibles en los servicios a los pacientes, especialmente los más pobres y excluidos



Transparencia y eficiencia en la ejecución presupuestaria, alineado a la mejora de los servicios de salud.



Actualmente activar un plan de respuesta rápida para garantizar: servicios pertinente a pacientes con enfermedades crónicas (atenciones, diagnósticos y tratamientos).



Concretar el plan de cirugías a los pacientes en lista de espera y mora quirúrgica. Además, la compra, distribución y dispensación completa de tratamiento a los pacientes

VISION DE PAÍS

RESPUESTA A CRISIS ACTUAL

ESTADO DE PAÍS **20** **SALUD** **26**



Acceda a la presentación y el boletín en:

